

Eix 6. Cohesió social i igualtat d'oportunitats

AGENDA URBANA ESPANYOLA

Objectiu estratègic 6. Fomentar la cohesió social i buscar l'equitat.

Objectiu específic 6.1. Reduir el risc de pobresa i exclusió social en entorns urbans desfavorits.
Objectiu específic 6.2. Buscar la igualtat d'oportunitats des d'una perspectiva de gènere, edat i discapacitat.

CONTRIBUCIÓ ALS OBJECTIUS DEL MARC GLOBAL

Agenda 2030 - ODS



DOCUMENTACIÓ DE REFERÈNCIA

Pla de convivència, 2012
Servei d'intervenció educativa no residencial per a infants i adolescents en situació de risc (SIS), 2023

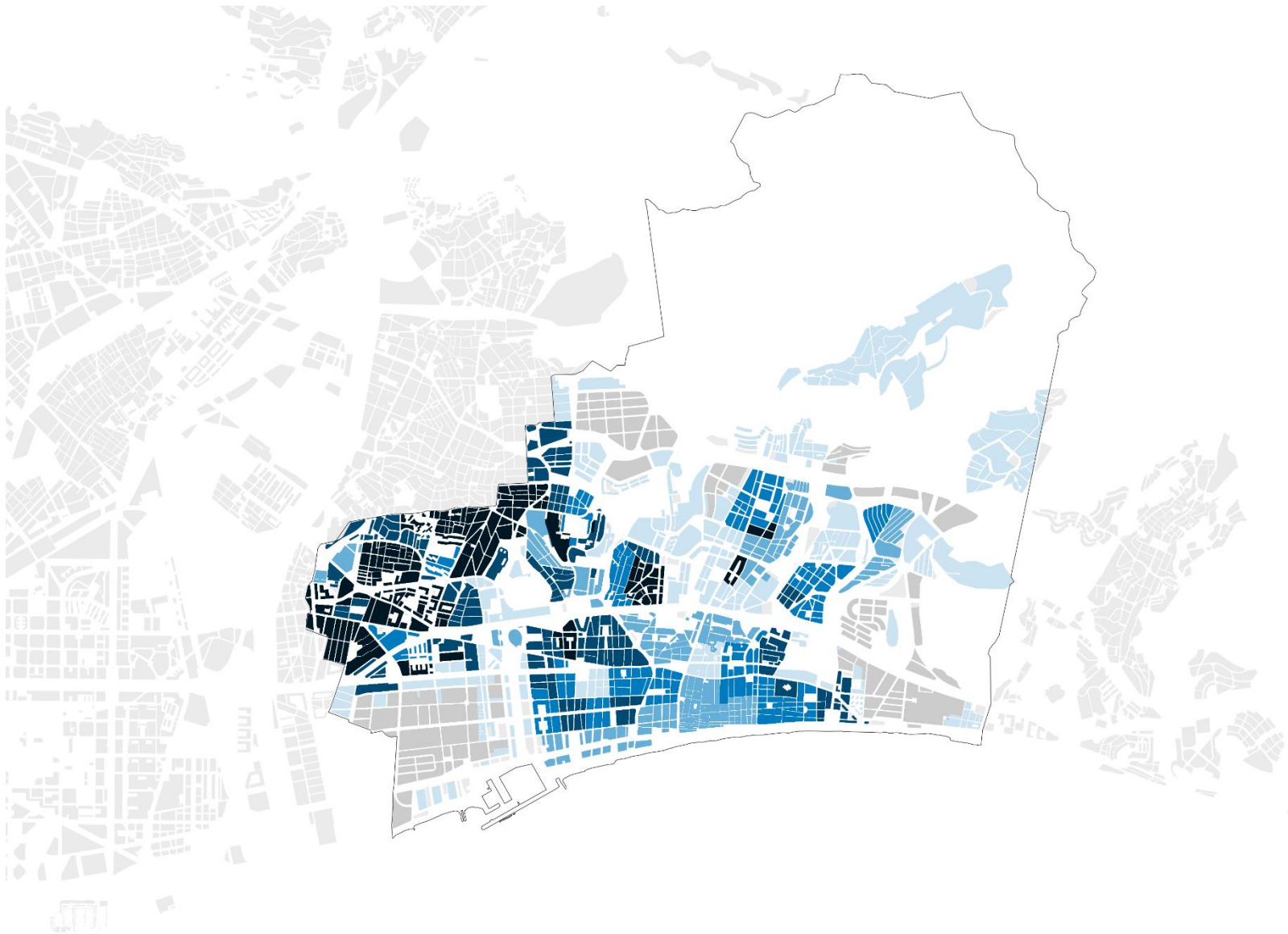
Indicadors

id	Descripció	Valor	Font
D23	Percentatge de població estrangera	16,3	Idescat
D24a	Índex de dependència total (%)	52,28	Idescat
D24b	Índex de dependència infantil (%)	22,35	Idescat
D24c	Índex de dependència de gent gran (%)	29,93	Idescat
	Índex d'envelliment (%)	133,91	Idescat
	Índex de sobre envelliment (%)	14,20	Idescat
D28a	Índex d'aturats total (%)	8,31	Idescat

6.1. Anàlisi de la població

Badalona és el setè municipi de Catalunya amb més densitat de població. Mostra un creixement irregular de població en els darrers vint anys. La natalitat de Badalona mostra una tendència a la baixa en l'última dècada. D'altra banda, la taxa de mortalitat ha augmentat.

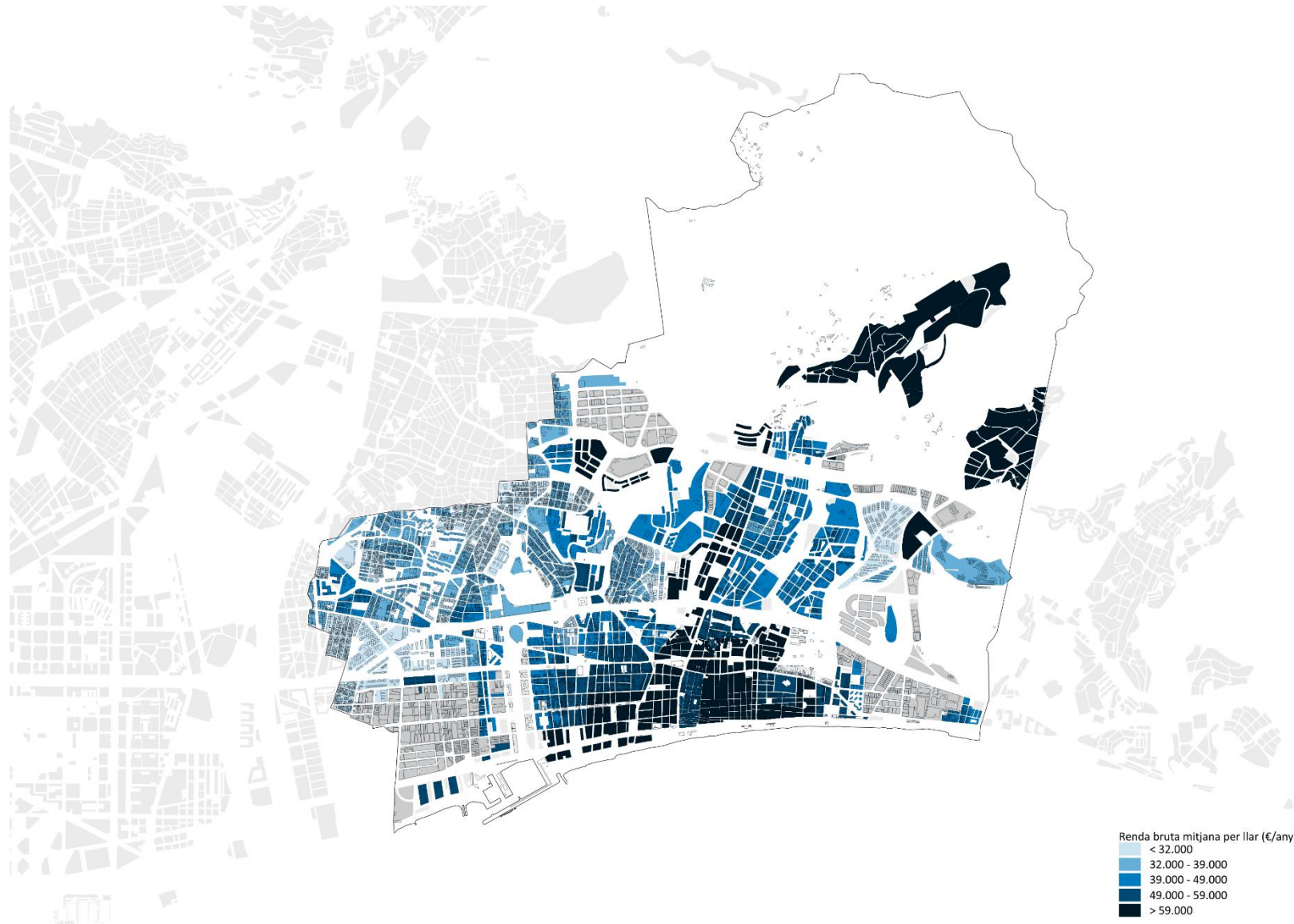
6.2. Desigualtats i entorns vulnerables



L'any 2017 el 26,6% de la població de Badalona vivia en àmbits de vulnerabilitat extrema. La població exposada es localitza als barris localitzats entre la C-31 i el Besòs i el Pomar.

Aquests barris es caracteritzen per concentrar la població amb rendes més baixes, més receptors de prestacions d'atur, població ocupada en treballs no qualificats, població amb baix nivell formatiu i població estrangera vulnerable.

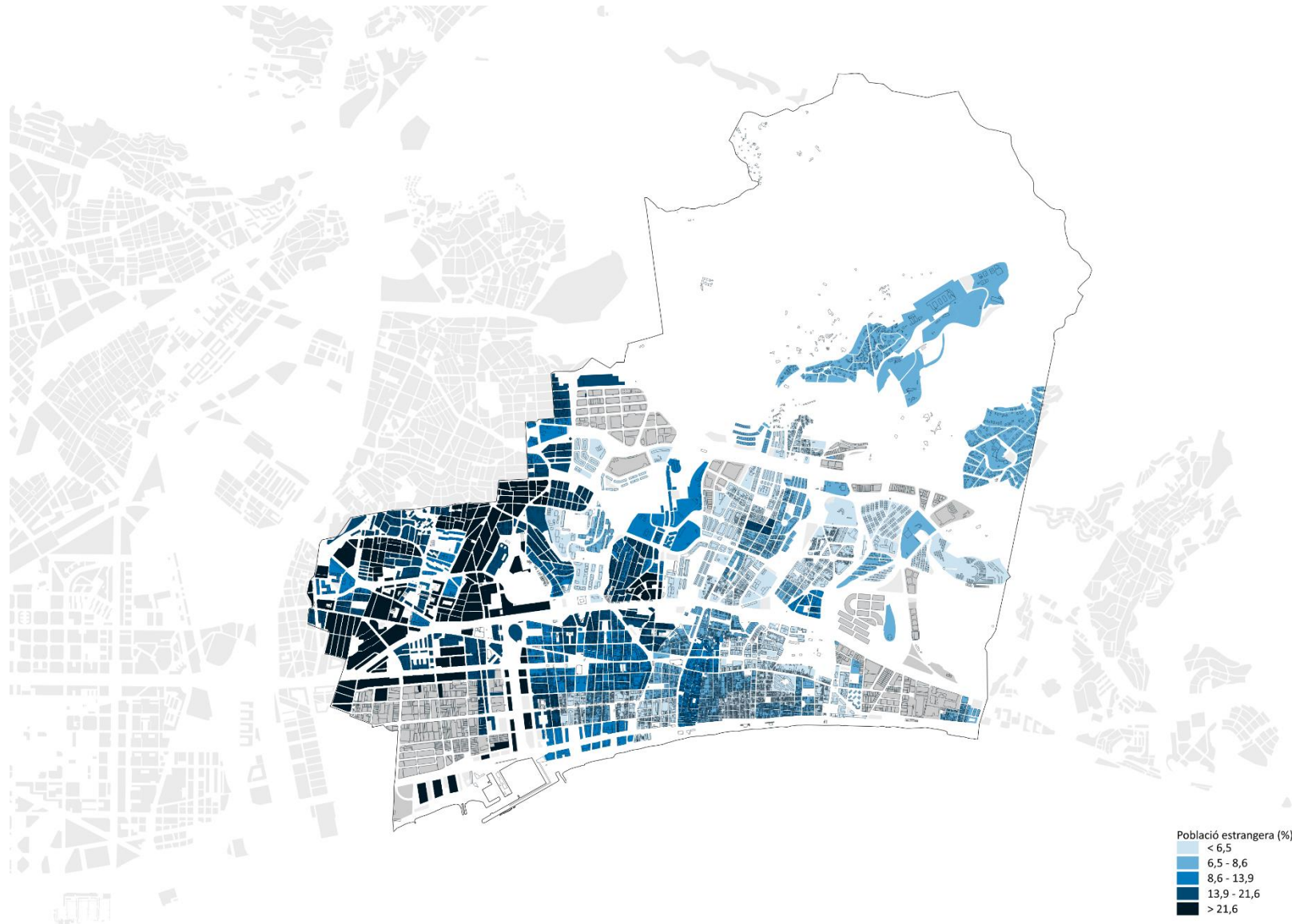
6.2. Desigualtats i entorns vulnerables



En el 2023 la **renda bruta familiar** disponible a Badalona se situa en 18.494 euros/habitant, un valor molt pròxim al d'altres municipis de l'àrea metropolitana. En els últims deu anys el nivell de renda del municipi segueix una tendència en alça.

Aquesta pobresa es reparteix de manera desigual al municipi, essent especialment baixa en algunes zones dels barris de Sant Antoni de Llefià, Sant Joan de Llefià, Artigas, Sant Roc, Congrés, el Remei, la Salut, la Pau, Lloreda, Sant Crist de Can Cabanyes i el Pomar.

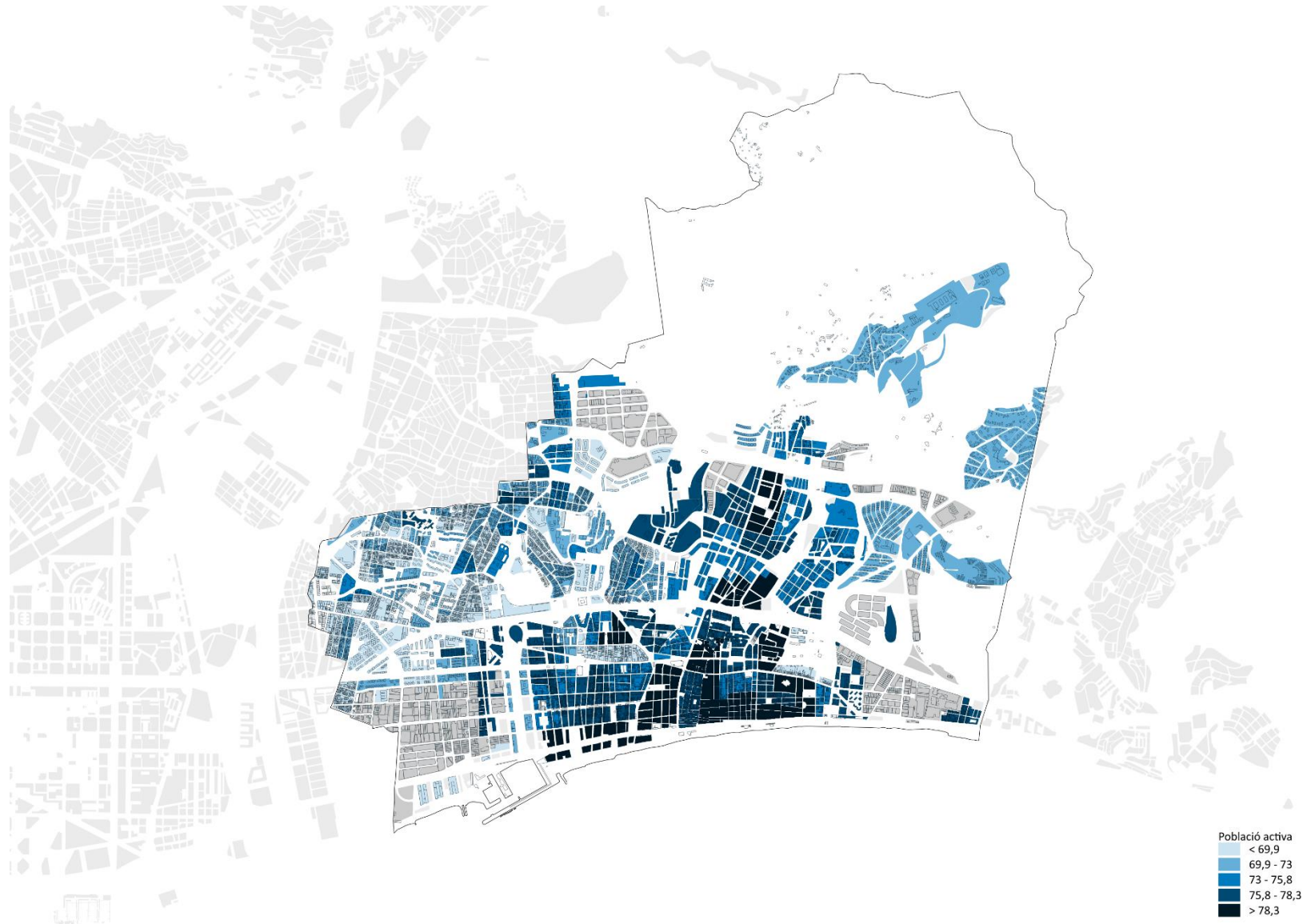
6.2. Desigualtats i entorns vulnerables



Segons dades del 2023, en els últims anys Badalona ha rebut població de 98 països diferents, que equival al 16,30% de la població del municipi. De les 98 **nacionalitats estrangeres**, la més nombrosa és la d'origen del Pakistan (19,17%), seguit del Marroc (13%), la Xina (12,21%), Hondures (6,12%) i Colòmbia (4,44%).

Aquesta població que va néixer fora es concentra als barris de Sant Antoni de Llefià, Sant Mori de Llefià, Artigas, Sant Roc, Congrés, la Salut, la Pau i Sant Crist de Can Cabanyes.

6.2. Desigualtats i entorns vulnerables



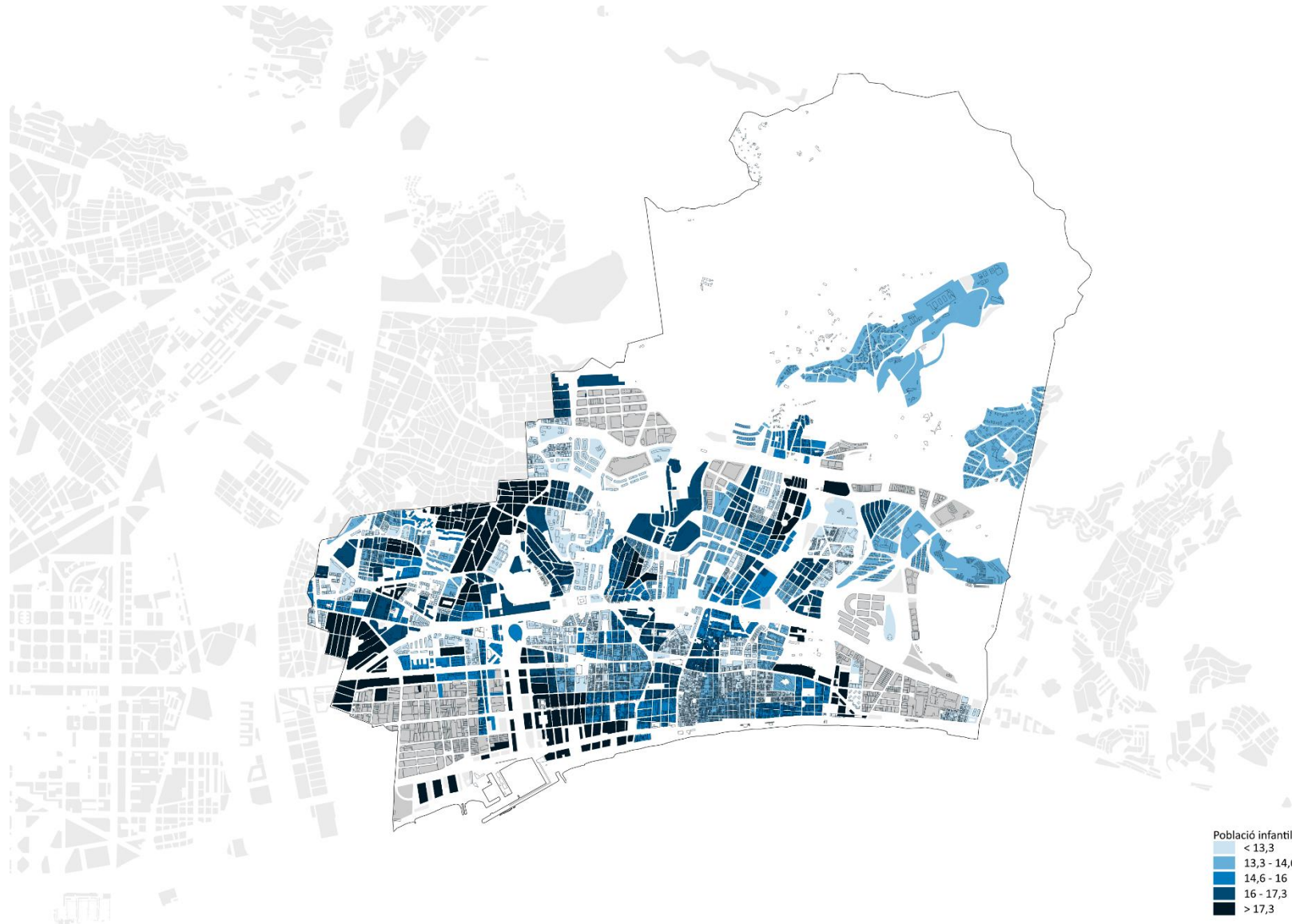
Segons dades del 2021, Badalona presenta una taxa de **població ocupada** del 47,44%, una de les més baixes de l'àrea metropolitana de Barcelona. El menor percentatge de població activa es localitza als barris de Llefia, Artigas, Sant Roc, Congrés, la Salut i Sistrells.

En relació amb els nivells de formació de la població, Badalona presenta un nivell de formació inferior al conjunt de la comarca i de la província de Barcelona. En 2021 únicament el 26,6% de la població tenia estudis superiors, un valor per sota de la mitjana de Catalunya.

6.3. Polítiques d'igualtat: gènere, edat i capacitat

La piràmide de població és de tipus regressiu, amb una menor representació de la població en els primers trams d'edat i un estrenyiment en els trams d'edat avançada. La piràmide reflecteix una societat majoritàriament adulta en la qual predominen els homes i dones d'entre 40 i 54 anys.

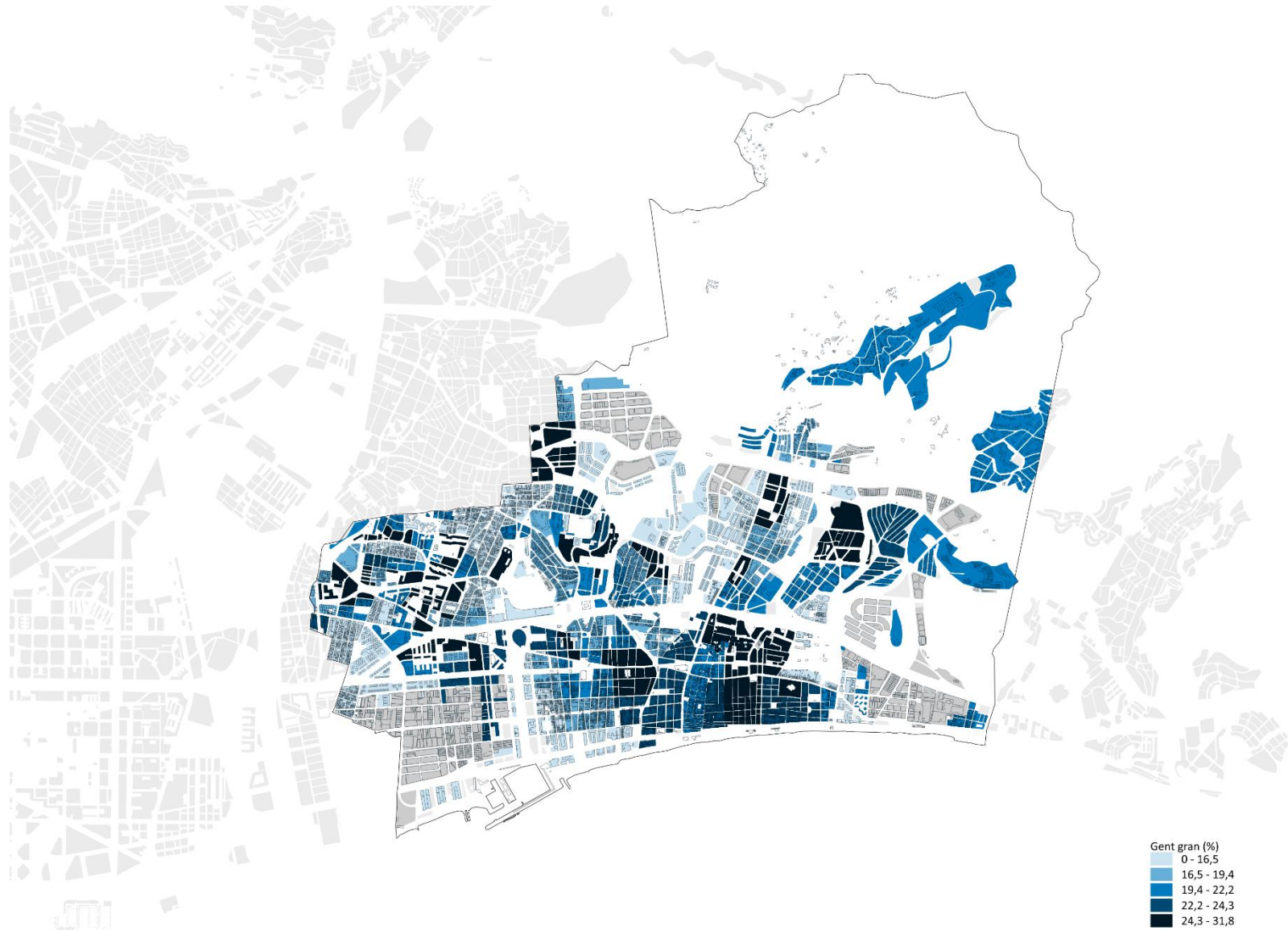
6.3. Polítiques d'igualtat: gènere, edat i capacitat



El conjunt de nens i nenes de 0 a 14 anys suposa el 14,68% de la població total del municipi. Aquest col·lectiu està format per 16.964 nens i 15.957 nenes que es concentren principalment als barris de la Mora, el Remei, Sant Roc, la Pau, la Salut i Gorg.

Si s'analitzen els diferents grups d'edat de la **població infantil**, el més nombrós és el comprès entre els 10 i 14 anys (12.704 infants), seguit pels infants de 5 i 9 anys (11.059) i, finalment, els més petits, d'entre 0 i 4 anys (9.158 infants).

6.3. Polítiques d'igualtat: gènere, edat i capacitat



Pel que fa a la **tercera i quarta edat**, Badalona mostra un índex d'envelliment del 133,91%, lleugerament inferior a la mitjana de l'àrea metropolitana de Barcelona (151,04%). Aquest índex situa Badalona com el dotzè municipi de l'àrea metropolitana amb major percentatge de persones grans, que en el cas de les dones assoleix un valor del 157,86%, mentre que el dels homes se situa en un 111,37%.

6.4. Anàlisi DAFO

Debilitats

- Desigualtats socials entre barris
- Alt percentatge de gent gran i tendència a l'envelliment

Amenaces

- Efectes del canvi climàtic en la població més vulnerable

Fortaleses

- Multiculturalitat i diversitat social
- El SIAD com a servei de referència per a atendre situacions de violència masclista

Oportunitats

- Protocols d'actuació a nivell policial i judicial
- Redacció del Pla d'Igualtat i LGTBI